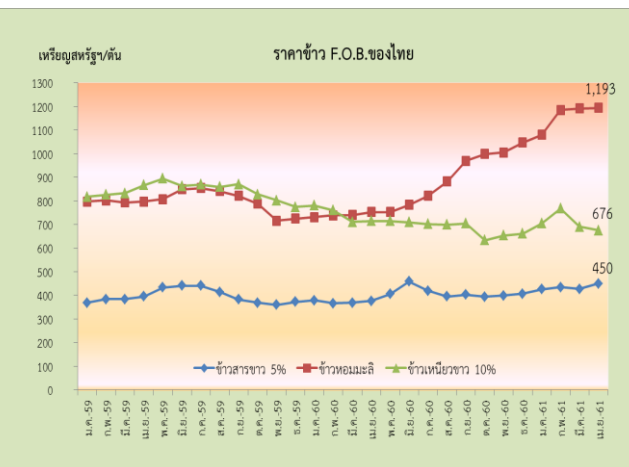
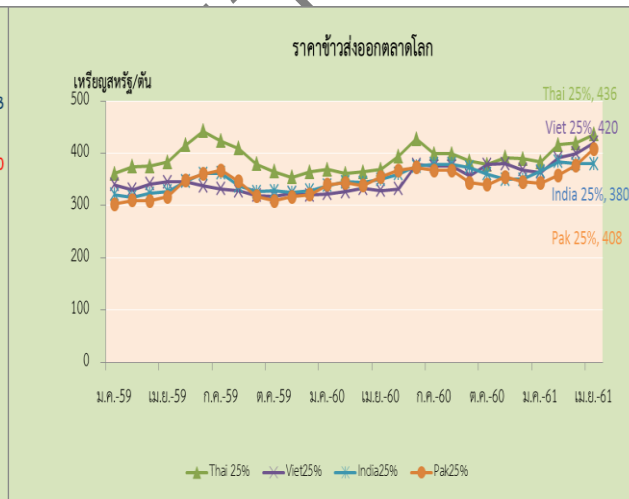
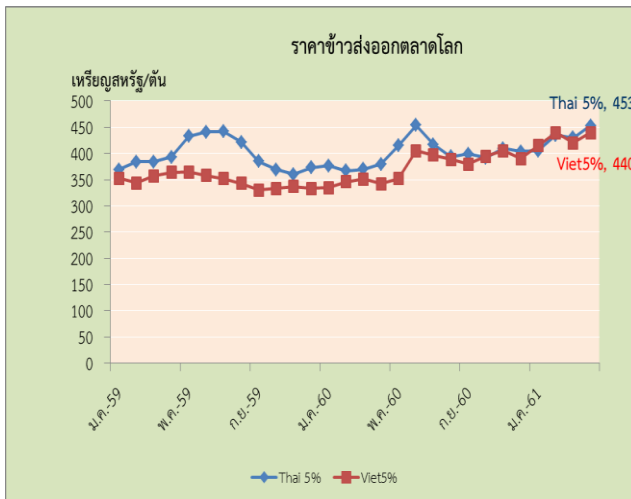


1. ข้าว



ที่มา : ข้อมูลจากสำนักงานเศรษฐกิจการเกษตร ทำข้าว ธ.ก.ส. จ.ขอนแก่น และสมาคมผู้ส่งออกข้าวไทย



ที่มา: FAO (April, 2018)

ราคาข้าวเฉลี่ยเดือนเมษายน 2561

ราคาข้าวเปลือกเจ้า 5% ที่เกษตรกรขายได้เฉลี่ย 7,731 บาท/ตัน เพิ่มขึ้นจากเดือนก่อนร้อยละ 1.8 ราคาข้าวเปลือกเจ้าหอมมะลิที่เกษตรกรขายได้เฉลี่ย 15,153 บาท/ตัน เพิ่มขึ้นจากเดือนก่อนร้อยละ 0.5 และราคาข้าวเปลือกเหนียวเมล็ดยาวเฉลี่ย 9,203 บาท/ตัน ลดลงจากเดือนก่อนร้อยละ 5.1 ซึ่งเป็นไปตามทิศทางเดียวกับราคา F.O.B. ข้าวสารขาว 5% และราคา F.O.B. ข้าวหอมมะลิ ปรับตัวเพิ่มขึ้น ร้อยละ 5.4 และ 0.2 ตามลำดับ และราคา F.O.B ข้าวเหนียวขาว 10% ปรับตัวลดลงร้อยละ 2.2 สำหรับราคาข้าวไทยในตลาดโลกระดับคุณภาพ 5% ปรับตัวเพิ่มขึ้นเช่นเดียวกับราคาข้าวเวียดนาม และราคาข้าวไทยในระดับคุณภาพ 25% ปรับตัวเพิ่มขึ้นเช่นเดียวกับเวียดนาม อินเดียและปากีสถาน

สถานการณ์ข้าว

ราคาข้าวเปลือกเจ้าเฉลี่ยที่เกษตรกรขายได้ในภาพรวมปรับตัวเพิ่มขึ้น เนื่องจากผลผลิตเป็นที่ต้องการของตลาดจากการที่ผู้ประกอบการส่งออกมีความต้องการข้าวเพื่อส่งมอบตามคำสั่งซื้อที่มีเข้ามาเพิ่มขึ้นจากประเทศคู่ค้า อาทิ ประเทศฟิลิปปินส์อินเดียนำเข้าข้าวปริมาณ 250,000 ตัน โดยวางแผนเปิดประมูลแบบรัฐต่อรัฐ (G to G) จาก

Center of Research and Development

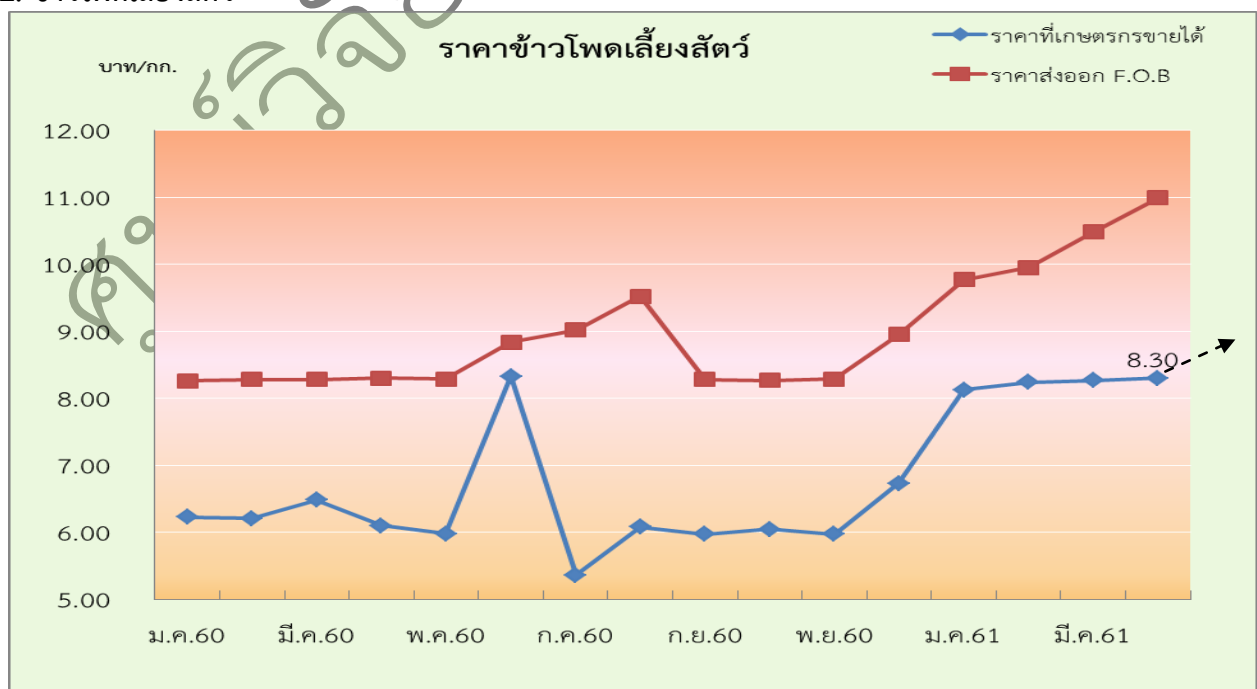
ประเทศไทยหรือเวียดนาม เพื่อเพิ่มปริมาณสต็อกข้าวที่ลดลงต่ำสุดในรอบ 20 ปี คาดการณ์ว่า ในปี 2561 ประเทศอินโดนีเซียจะนำเข้าข้าวเพิ่มเป็น 1.3 ล้านตัน เนื่องจากต้องการรักษาเสถียรภาพราคาข้าวและเพิ่มปริมาณข้าวในสต็อก โดยที่ผ่านมามีอินโดนีเซียยังมีการรับซื้อข้าวปริมาณ 650,000 ตันเท่านั้น รัฐบาลประเทศอินโดนีเซียจึงได้ประกาศขยายระยะเวลาการนำเข้าข้าวจำนวนที่เหลือออกไปจนถึงเดือนมิถุนายน 2561 **ประเทศอิหร่าน** มีความต้องการข้าวหอมมะลิของไทย เนื่องจากข้าวบาสมัตราราคาสูงขึ้นมาก นอกจากนี้ ยังมีการส่งมอบข้าวภายใต้สัญญาซื้อขายแบบ G to G กับประเทศจีน ส่วน**สถานการณ์ประเทศคู่แข่ง** พบว่า **ประเทศเวียดนาม** เกษตรกรและพ่อค้าข้าวในประเทศเวียดนามชะลอการขายข้าว เพื่อรอข้อมูลการนำเข้าข้าวแบบ G to G จากตลาดต่างประเทศ ส่งผลให้ราคาข้าวขาว 5% ของเวียดนามสูงขึ้นร้อยละ 4.8 และ**ประเทศอินเดีย** ปริมาณผลผลิตข้าวออกสู่ตลาดน้อย และมีความต้องการจากตลาดแอฟริกาและตลาดเอเชียเพิ่มขึ้น สำหรับปริมาณผลผลิตข้าวเปลือกเจ้าความชื้น 15% เดือนเมษายน คาดว่าอยู่ที่ 2,325,698 ตัน ลดลงจากเดือนก่อนร้อยละ 1.89 (สำนักงานเศรษฐกิจการเกษตร, เมษายน 2561)

กระทรวงพาณิชย์ได้ร่วมมือกับ Tmall.com ภายใต้บริษัท อาลีบาบา กรุ๊ป ซึ่งเป็นเว็บไซต์ค้าปลีก (B2C) ที่ใหญ่ที่สุดในจีน เพื่อร่วมมือและผลักดันให้ผู้ประกอบการผู้ส่งออกข้าวและผลิตภัณฑ์จากข้าวไทย สามารถเข้าถึงตลาด e-Commerce ในประเทศจีน และมีนโยบายในการส่งเสริมผลไม้อื่นๆ ของไทยอย่างต่อเนื่อง ซึ่งจะช่วยให้ผลไม้ไทยเข้าสู่ตลาดจีนได้เพิ่มขึ้นอีกช่องทางหนึ่ง (กระทรวงพาณิชย์, เมษายน 2561)

คาดการณ์ราคาเดือนพฤษภาคม 2561

ศูนย์วิจัยและพัฒนา คาดว่า **ราคาเฉลี่ยข้าวเปลือกเจ้า 5% ที่เกษตรกรขายได้ จะเพิ่มขึ้นจากเดือนก่อน** ร้อยละ 0.43-0.94 อยู่ที่ราคา 7,764-7,804 บาท/ตัน เนื่องจากมีความต้องการข้าวจากต่างประเทศ อาทิ ประเทศฟิลิปปินส์และประเทศอินโดนีเซีย **ราคาข้าวเปลือกหอมมะลิที่เกษตรกรขายได้ จะเพิ่มขึ้นจากเดือนก่อน** ร้อยละ 0.84-2.06 อยู่ที่ราคา 15,280-15,465 บาท/ตัน เนื่องจากผู้ส่งออกข้าวไทยมีความต้องการข้าวเพื่อส่งออกและปริมาณข้าวหอมมะลิในตลาดมีอยู่จำกัดและการเพิ่มขึ้นของราคาข้าวบาสมัติ ทำให้ผู้นำเข้าข้าวจากต่างประเทศหันมานำเข้าข้าวหอมมะลิเพิ่มขึ้น **ราคาข้าวเปลือกเหนียวเมล็ดยาว จะลดลงจากเดือนก่อน** ร้อยละ 0.24-0.93 อยู่ที่ราคา 9,117 - 9,181 บาท/ตัน เนื่องจากผลผลิตข้าวเหนียวนาปรังออกสู่ตลาดมากขึ้น

2. ข้าวโพดเลี้ยงสัตว์



ที่มา : ข้อมูลจากสำนักงานเศรษฐกิจการเกษตร วิเคราะห์โดยศูนย์วิจัยและพัฒนา ธ.ก.ส.

Center of Research and Development

ราคาข้าวโพดเลี้ยงสัตว์เดือนเมษายน 2561

ราคาเฉลี่ยข้าวโพดเลี้ยงสัตว์ความชื้นไม่เกิน 14.5% ที่เกษตรกรขายได้ 8.30 บาท/กก. เพิ่มขึ้นจากเดือนก่อนร้อยละ 0.36 ราคาข้าวโพดเลี้ยงสัตว์ที่ความชื้นเกิน 14.5% ที่เกษตรกรขายได้ 6.90 บาท/กก. ลดลงร้อยละ 2.95 และราคาเฉลี่ยข้าวโพดเลี้ยงสัตว์ส่งออก (F.O.B.) อยู่ที่ 10.99 บาท/กก. เพิ่มขึ้นจากเดือนก่อนร้อยละ 4.86

สถานการณ์ข้าวโพดเลี้ยงสัตว์

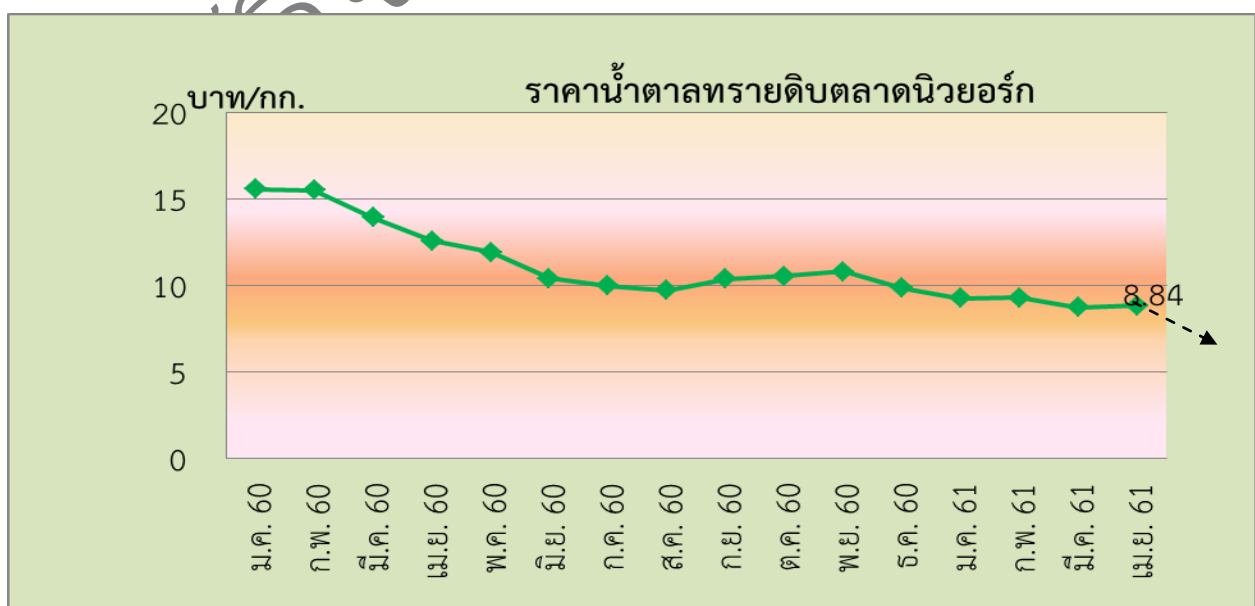
ราคาเฉลี่ยข้าวโพดเลี้ยงสัตว์ที่เกษตรกรขายได้ในเดือนเมษายน 2561 ปรับตัวเพิ่มขึ้นจากเดือนก่อนเนื่องจากผลผลิตในตลาดมีปริมาณน้อยลง เนื่องจากเป็นช่วงปลายฤดูกาลเก็บเกี่ยวข้าวโพดเลี้ยงสัตว์รุ่น 2 (เดือนมีนาคม-เมษายน) ขณะที่ความต้องการใช้ในประเทศยังมีอย่างต่อเนื่อง

คณะรัฐมนตรีอนุมัติให้กระทรวงพาณิชย์ นำเข้าข้าวโพดเลี้ยงสัตว์ที่ใช้เป็นวัตถุดิบประกอบอาหารสัตว์เข้ามาในราชอาณาจักรตามความตกลงภายใต้เขตการค้าเสรีอาเซียน (AFTA) สำหรับปี 2561-2563 ซึ่งมีถิ่นกำเนิดและส่งตรงมาจากประเทศสมาชิกสมาคมประชาชาติแห่งเอเชียตะวันออกเฉียงใต้ โดยเป็นสินค้าที่ต้องมีหนังสือรับรองถิ่นกำเนิดสินค้า เพื่อแสดงว่าสินค้าที่นำเข้ามาเป็นสินค้าที่มีความปลอดภัยต่อชีวิต หรือสุขภาพของมนุษย์สัตว์หรือพืช โดยการนำเข้าสินค้าข้าวโพดเลี้ยงสัตว์ที่จะได้รับสิทธิพิเศษทางด้านภาษีศุลกากร อย่างไรก็ตาม หน่วยงานที่เกี่ยวข้องควรกำกับดูแลการนำเข้าข้าวโพดเลี้ยงสัตว์อย่างเข้มงวด โดยเฉพาะในพื้นที่จังหวัดที่มีเขตติดต่อกับประเทศเพื่อนบ้าน เพื่อไม่ให้ส่งผลกระทบต่อราคาสินค้าข้าวโพดเลี้ยงสัตว์ภายในประเทศและรายได้ของเกษตรกร ทั้งนี้ ควรเร่งดำเนินการออกประกาศการนำเข้าให้ทันเวลา เพื่อตอบสนองความต้องการใช้วัตถุดิบในภาคอุตสาหกรรมผลิตอาหารสัตว์ในช่วงที่ผลผลิตในประเทศไม่เพียงพอต่อความต้องการใช้ (สำนักนายกรัฐมนตรี, 23 เมษายน 2561)

คาดการณ์ราคาเดือนพฤษภาคม 2561

ศูนย์วิจัยและพัฒนา คาดว่า ราคาเฉลี่ยข้าวโพดเลี้ยงสัตว์ความชื้นไม่เกิน 14.5% ที่เกษตรกรขายได้จะปรับตัวเพิ่มขึ้นจากเดือนก่อนร้อยละ 1.0-2.0 อยู่ที่ราคา 8.38-8.47 บาท/กก. เนื่องจากผลผลิตข้าวโพดเลี้ยงสัตว์ในตลาดมีปริมาณน้อยลงมากในช่วงเข้าสู่ฤดูกาลเพาะปลูกข้าวโพดเลี้ยงสัตว์รุ่น 1 (เดือนเมษายน-มิถุนายน) แต่ยังคงเพียงพอกับความต้องการใช้ที่มีอย่างต่อเนื่อง ทั้งนี้ เนื่องจากผู้ประกอบการอาหารสัตว์ได้มีการปรับตัวใช้วัตถุดิบอื่นทดแทน อาทิ ข้าวสาลี ทำให้โดยภาพรวมระดับราคาสินค้าข้าวโพดเลี้ยงสัตว์ของเดือนนี้เพิ่มขึ้นจากเดือนก่อนเล็กน้อย

3. อ้อยโรงงาน



ที่มา : ข้อมูลจากสำนักงานเศรษฐกิจการเกษตร วิเคราะห์โดยศูนย์วิจัยและพัฒนา ธ.ก.ส.

Center of Research and Development

ราคาน้ำตาลทรายดิบเดือนเมษายน 2561

ราคาเฉลี่ยน้ำตาลทรายดิบในตลาดนิวยอร์ก (สัญญาเดือนพฤษภาคม 2561) เท่ากับ 12.77 เซนต์/ปอนด์ (8.84 บาท/กก.) เพิ่มขึ้นจากเดือนก่อน ร้อยละ 0.94 ราคาเฉลี่ยน้ำตาลทรายขาวในตลาดลอนดอน (สัญญาเดือนพฤษภาคม 2561) เท่ากับ 356.10 ดอลลาร์สหรัฐฯ/ตัน (11.18 บาท/กก.) เพิ่มขึ้นจากเดือนก่อน ร้อยละ 2.23

สถานการณ์อ้อยและน้ำตาลทราย

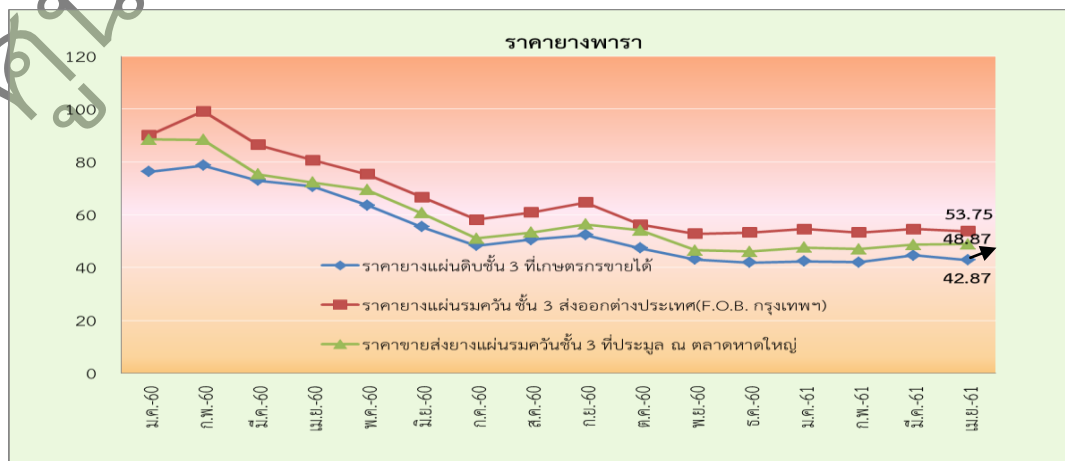
ราคาเฉลี่ยน้ำตาลทรายดิบตลาดนิวยอร์กในเดือนเมษายน 2561 ปรับตัวเพิ่มขึ้นจากเดือนก่อน เนื่องจากบราซิลมีความต้องการใช้อ้อยเพื่อผลิตเป็นเอทานอลแทนการนำไปผลิตเป็นน้ำตาลในปริมาณเพิ่มขึ้น จึงส่งผลให้ผลผลิตน้ำตาลในตลาดโลกลดลง ขณะที่การเก็บเกี่ยวผลผลิตอ้อยรอบใหม่ของบราซิลในเดือนเมษายนได้ผลผลิตน้อยกว่าที่คาดการณ์

การประเมินปริมาณผลผลิตอ้อยเข้าหีบประจำฤดูกาลผลิตปี 2560/61 คาดว่าจะอยู่ที่ 130 ล้านตันอ้อยหรือเพิ่มขึ้นประมาณร้อยละ 30 เมื่อเทียบกับปีก่อนที่มีปริมาณอ้อยเข้าหีบอยู่ที่ 92.95 ล้านตันอ้อย เนื่องจากสภาพอากาศเอื้ออำนวย ปริมาณฝนมีเพียงพอต่อการเจริญเติบโตของต้นอ้อย ส่งผลให้ผลผลิตเพิ่มขึ้น ในปีการผลิต 2560/61 โรงงานน้ำตาลพยายามเร่งดำเนินการหีบอ้อยอย่างต่อเนื่อง เพื่อให้แล้วเสร็จก่อนเข้าสู่ฤดูฝนในช่วงกลางเดือนพฤษภาคม อาจส่งผลต่อการขนส่งและมีสิ่งปนเปื้อนเพิ่มขึ้นจนส่งผลกระทบต่อประสิทธิภาพการผลิตของโรงงาน โดยทำให้ผลผลิตน้ำตาลต่อตันอ้อย (yield) ลดลงตามไปด้วย สำหรับสถานการณ์อ้อยประจำฤดูกาลผลิตปี 2560/61 ตั้งแต่วันที่ 1 ธันวาคม 2560 ถึงวันที่ 8 เมษายน 2561 รวมระยะเวลา 129 วัน พบว่า โรงงานน้ำตาลทั่วประเทศรับผลผลิตอ้อยจากชาวไร่เข้าหีบแล้ว 124.09 ล้านตันอ้อย เพิ่มขึ้นจากระยะเวลาการหีบอ้อยในช่วงเดียวกันของฤดูกาลหีบอ้อยปีก่อนที่มีอ้อยเข้าหีบ 92.75 ล้านตัน ขณะที่คุณภาพผลผลิตอ้อยเข้าหีบปีนี้อยู่ในเกณฑ์ดีโดยมีความหวานเฉลี่ย 12.51 ซี.ซี.เอส. เพิ่มขึ้นจากปีก่อนซึ่งอยู่ที่ 12.27 ซี.ซี.เอส. และมีปริมาณผลผลิตน้ำตาลต่อตันอ้อยอยู่ที่ 109.36 กิโลกรัม เพิ่มขึ้นจากปีก่อนซึ่งอยู่ที่ 107.88 กิโลกรัม หรือสามารถผลิตน้ำตาลทรายได้แล้วทั้งสิ้น 13.57 ล้านตัน (บริษัท ไทยชูการ์ มิลเลอร์ จำกัด, 11 เมษายน 2561)

คาดการณ์ราคาเดือนพฤษภาคม 2561

ศูนย์วิจัยและพัฒนา คาดว่า ราคาเฉลี่ยน้ำตาลทรายดิบนิวยอร์กในตลาดโลกจะลดลงจากเดือนก่อน ร้อยละ 3.00-5.00 อยู่ที่ราคา 12.13-12.38 เซนต์/ปอนด์ (8.40-8.57 บาท/กก.) ตามแรงขายของกลุ่มกองทุนและนักเก็งกำไร เนื่องจากความกังวลต่อปริมาณการส่งออกที่เพิ่มขึ้นของอินเดีย (ตามนโยบายการส่งเสริมการส่งออกอ้อยของอินเดีย) ซึ่งจะส่งผลให้เกิดภาวะน้ำตาลล้นตลาด นอกจากนี้ นักลงทุนยังคาดว่าปริมาณการผลิตน้ำตาลที่เพิ่มขึ้นในอินเดียและไทยจะยังคงส่งผลกระทบต่อระดับราคาในตลาดต่อไป

4. ยางพารา



ที่มา : สำนักงานเศรษฐกิจการเกษตร และสถาบันวิจัยยาง วิเคราะห์โดยศูนย์วิจัยและพัฒนา ธ.ก.ส.

Center of Research and Development

ราคายางพาราเดือนเมษายน 2561

ราคาเฉลี่ยของยางแผ่นดิบชั้น 3 ที่เกษตรกรขายได้ เท่ากับ 42.87 บาท/กก. ลดลงจากเดือนก่อนร้อยละ 3.94 ราคาเฉลี่ยของยางแผ่นดิบที่ประมวล ณ ตลาดหาดใหญ่ เท่ากับ 48.87 บาท/กก. เพิ่มขึ้นจากเดือนก่อน คิดเป็นร้อยละ 0.45 และราคายางแผ่นรมควัน ชั้น 3 F.O.B. กรุงเทพฯ เท่ากับ 53.75 บาท/กก. ลดลงจากเดือนก่อนคิดเป็นร้อยละ 1.66

สถานการณ์ยางพารา

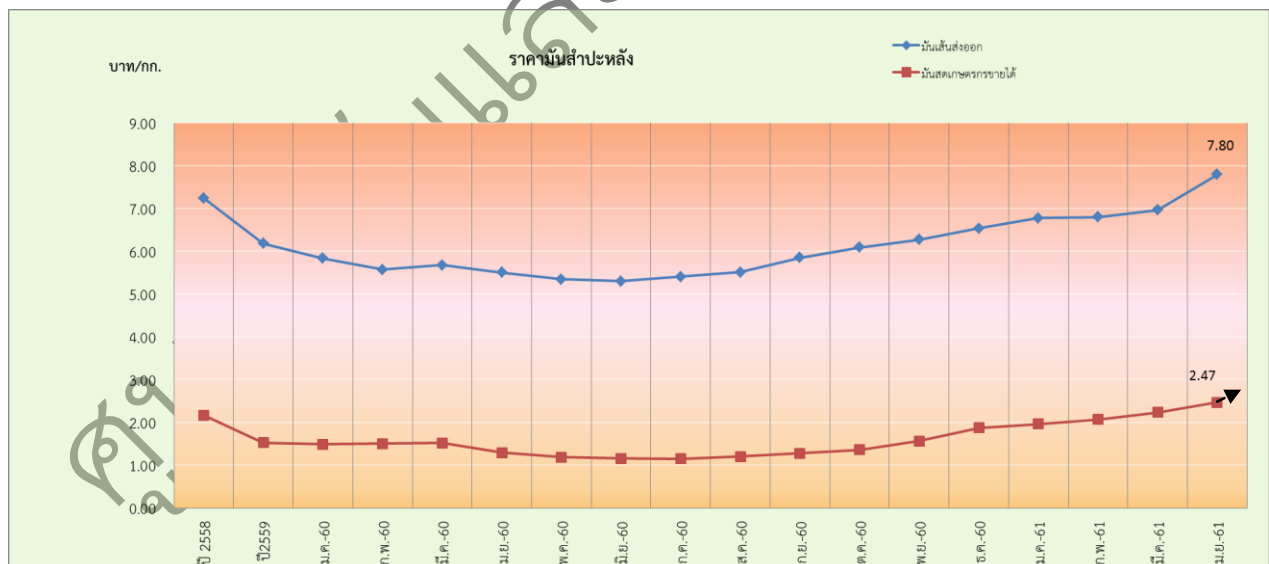
ราคาเฉลี่ยของยางพาราแผ่นดิบชั้น 3 ที่เกษตรกรขายได้ในเดือนเมษายน 2561 ลดลง เนื่องจากมาตรการความร่วมมือจำกัดปริมาณการส่งออกยางพาราระหว่างประเทศมาเลเซียและประเทศอินโดนีเซียครบกำหนด และในช่วงที่ผ่านมาประเทศเวียดนามมีการส่งออกยางพาราไปประเทศจีนเพิ่มขึ้น ประกอบกับผู้ประกอบการบางรายเก็บสต็อกยางพาราไว้ที่ต่างประเทศ (กรุงเทพฯธุรกิจ, 2 เมษายน 2561) ซึ่งเป็นปัจจัยหนึ่งที่ทำให้ราคายางพาราในช่วงนี้ไม่สูงมากนักทั้งที่ปริมาณผลผลิตยางออกสู่ตลาดน้อยเนื่องจากอยู่ในช่วงผลัดใบ คาดว่า จะมีผลผลิตออกสู่ตลาดจำนวน 103,348 ตัน ลดลงจากเดือนก่อนร้อยละ 24.51 (สำนักงานเศรษฐกิจการเกษตร, เมษายน 2561)

กระทรวงเกษตรและสหกรณ์ จะประกาศใช้มาตรการชะลอกรีดยางในพื้นที่ของเกษตรกรที่เข้าร่วมระยะเวลา 3 เดือน จำนวน 3 ล้านไร่ เริ่มตั้งแต่เดือน พฤษภาคม-กรกฎาคม 2561 คาดว่า จะลดปริมาณยางที่ออกสู่ตลาดได้จำนวน 200,000 ตัน ซึ่งจะใช้เงินชดเชยประมาณ 13,000 ล้านบาท โดยวงเงินดังกล่าวจะใช้วิธีการออกพันธบัตรออมทรัพย์กรอบวงเงิน 30,000 ล้านบาท โดยมีกระทรวงการคลังเป็นผู้ค้ำประกัน

คาดการณ์ราคาเดือนพฤษภาคม 2561

ศูนย์วิจัยและพัฒนา คาดว่า ราคายางพาราแผ่นดิบชั้น 3 ที่เกษตรกรขายได้จะเพิ่มขึ้นจากเดือนก่อนร้อยละ 0.63-2.06 อยู่ที่ราคา 43.14-43.75 บาท/กก. เนื่องจากภาครัฐมีแผนการดำเนินงานหยุดกรีดยางพาราในช่วงเปิดฤดู และผลจากราคาน้ำมันดิบมีแนวโน้มเพิ่มขึ้นจากสถานการณ์ความตึงเครียดในตะวันออกกลางที่ทวีความรุนแรงขึ้น

5. มันสำปะหลัง



ที่มา : ข้อมูลจากสำนักงานเศรษฐกิจการเกษตร วิเคราะห์โดยศูนย์วิจัยและพัฒนา ธ.ก.ส.

ราคามันสำปะหลัง เดือนเมษายน 2561

ราคาหัวมันสำปะหลังสดที่เกษตรกรขายได้ 2.47 บาท/กก. เพิ่มขึ้นจากเดือนก่อนร้อยละ 10.27 ราคามันเส้นส่งออก (F.O.B.) 7.80 บาท/กก. เพิ่มขึ้นจากเดือนก่อนร้อยละ 11.91

Center of Research and Development

สถานการณ์มันสำปะหลัง

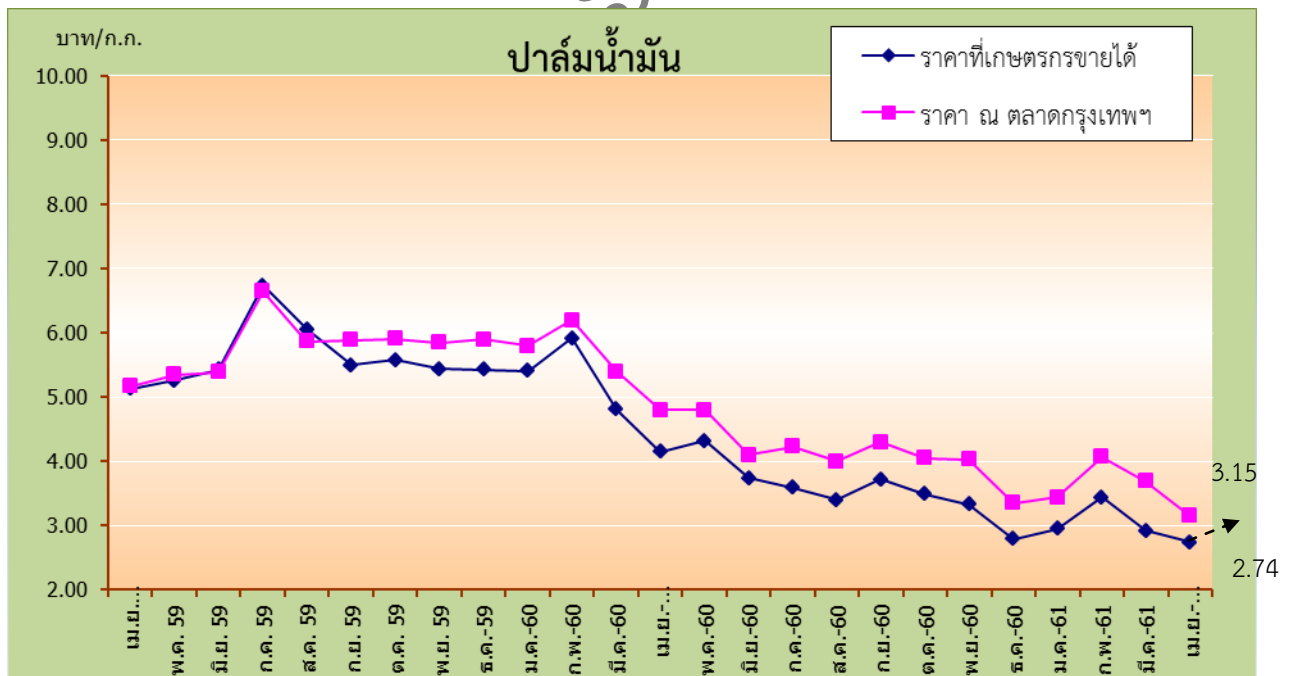
ปีการผลิต 2561 (เดือนพฤศจิกายน 2560 – เดือนตุลาคม 2561) คาดว่ามีพื้นที่เก็บเกี่ยว 8.07 ล้านไร่ ผลผลิต 28.57 ล้านตัน และผลผลิตเฉลี่ยต่อไร่ 3.54 ตัน เมื่อเปรียบเทียบกับปีการผลิต 2560 ที่มีพื้นที่เก็บเกี่ยว 8.91 ล้านไร่ ผลผลิต 30.94 ล้านตัน และผลผลิตต่อไร่ 3.47 ตัน พบว่า พื้นที่เก็บเกี่ยวและผลผลิตลดลงร้อยละ 9.43 และ 7.66 ตามลำดับ ขณะที่ผลผลิตต่อไร่สูงขึ้นร้อยละ 2.02 ทั้งนี้ คาดว่าในเดือนเมษายน 2561 ผลผลิตจะออกสู่ตลาด 2.02 ล้านตัน คิดเป็นร้อยละ 7.07 ของผลผลิตทั้งหมด

ราคาที่เกษตรกรขายได้เดือนเมษายน 2561 ปรับตัวเพิ่มขึ้นจากเดือนก่อน ร้อยละ 10.27 เนื่องจากเป็นช่วงปลายฤดูกาลเก็บเกี่ยว ผลผลิตมันสำปะหลังออกสู่ตลาดน้อยลง จากการที่เกษตรกรบางส่วนเร่งขูดมันสำปะหลังมาตั้งแต่ต้นฤดูกาลเก็บเกี่ยว เนื่องจากราคามันสำปะหลังอยู่ในระดับสูงกว่าปีที่ผ่านมา ส่งผลให้มันสำปะหลังขาดตลาด รวมทั้งคาดการณ์ว่าผลผลิตมันสำปะหลังปีการผลิต 2561 ลดลงเหลือประมาณ 27 ล้านตัน จากเดิมที่คาดการณ์ที่ 28.57 ล้านตัน (มติชนออนไลน์ , 25 เมษายน 2561) ในส่วนราคาส่งออก มันเส้นไปยังต่างประเทศ สมาชิกรัฐบาลค้ามันสำปะหลังไทยมีมติกำหนดราคามันเส้นส่งออกขั้นต่ำช่วงวันที่ 16 ถึงวันที่ 30 เมษายน 2561 อยู่ที่ 252 ดอลลาร์สหรัฐฯ/ตัน เพิ่มขึ้นจากเดือนก่อนที่ราคา 237 ดอลลาร์สหรัฐฯ/ตัน (สมาคมการค้ามันสำปะหลังไทย, 27 เมษายน 2561)

คาดการณ์ราคาในเดือนพฤษภาคม 2561

ศูนย์วิจัยและพัฒนา คาดว่า ราคามันสำปะหลังที่เกษตรกรขายได้จะเพิ่มขึ้นจากเดือนก่อน ร้อยละ 3.24 – 7.29 อยู่ที่ราคา 2.55-2.65 บาท/กก. เนื่องจากเข้าสู่ช่วงปลายฤดูกาลเก็บเกี่ยว ทำให้ผลผลิตมันสำปะหลังออกสู่ตลาดน้อย ประกอบกับความต้องการใช้มันสำปะหลังจากต่างประเทศยังมีอย่างต่อเนื่อง และมาตรการเข้มงวดในการนำเข้ามา มันสำปะหลังจากประเทศเพื่อนบ้าน ส่งผลให้ราคามันสำปะหลังในประเทศยังคงเพิ่มขึ้น

6. ปาล์มน้ำมัน



ที่มา : สำนักงานเศรษฐกิจการเกษตรและกรมการค้าภายใน วิเคราะห์โดยศูนย์วิจัยและพัฒนา ธ.ก.ส.

ราคาปาล์มน้ำมันเดือนเมษายน 2561

ราคาเฉลี่ยของปาล์มน้ำมันที่เกษตรกรขายได้เท่ากับ 2.74 บาท/กก. ลดลงจากเดือนก่อนร้อยละ 6.16 ในขณะที่ราคาขายส่งเฉลี่ยของปาล์มน้ำมัน ณ ตลาดกรุงเทพฯ เท่ากับ 3.15 บาท/กก. ลดลงจากเดือนก่อนร้อยละ 14.63

Center of Research and Development

สถานการณ์ปาล์มน้ำมัน

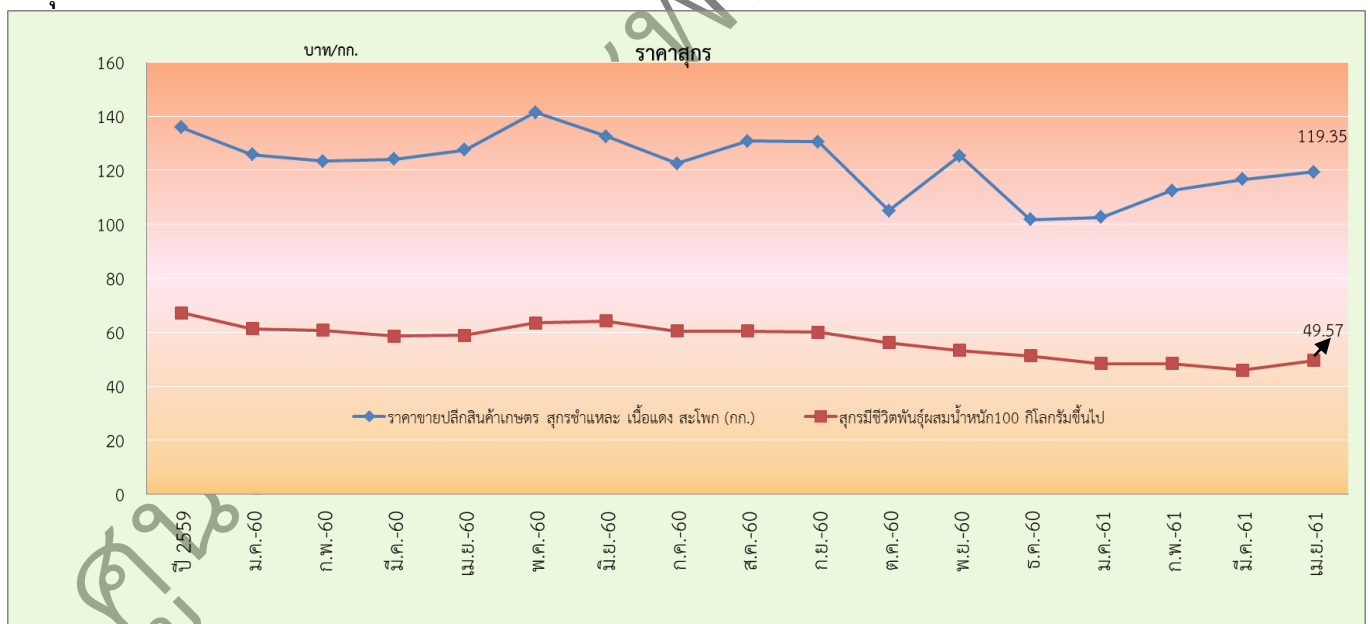
ราคาเฉลี่ยปาล์มน้ำมันที่เกษตรกรขายได้ในเดือนเมษายน 2561 ลดลงจากเดือนก่อน เนื่องจากผลผลิตออกสู่ตลาดในปริมาณเพิ่มขึ้น ส่งผลให้ราคาปาล์มน้ำมันลดลง โดยผลผลิตปาล์มน้ำมันเดือนเมษายน 2561 จะมีประมาณ 1.488 ล้านตัน คิดเป็นน้ำมันปาล์มดิบ 0.253 ล้านตัน เพิ่มขึ้นจากเดือนมีนาคม 2561 ซึ่งผลผลิตปาล์มทะลายอยู่ที่ 1.239 ล้านตัน คิดเป็นน้ำมันปาล์มดิบ 0.210 ล้านตัน หรือปรับตัวเพิ่มขึ้นคิดเป็นร้อยละ 20.10 และร้อยละ 20.48 ตามลำดับ (สำนักงานเศรษฐกิจการเกษตร, เมษายน 2561)

สมาคมผู้ผลิตไบโอดีเซลไทยระบุว่าปัจจุบันไทยได้มีการขยายพื้นที่เพาะปลูกปาล์มน้ำมันมากกว่า 5 ล้านไร่ คิดเป็นผลผลิตในรูปน้ำมันปาล์มดิบ 2.63 ล้านตันในปี 2560 ขณะที่ความต้องการหลัก คือ การใช้ในอุตสาหกรรมบริโภคและการผลิตไบโอดีเซลภายในประเทศอยู่ที่ 1.17 ล้านตัน/ปี และ 0.97 ล้านตัน/ปี ตามลำดับ ส่งผลให้สต็อกน้ำมันปาล์มดิบในประเทศสูงเกินกว่าระดับปกติ ทั้งนี้ สมาคมฯ ซึ่งประกอบด้วยสมาชิกที่มีความพร้อมในการผลิตจึงเรียกร้องให้ภาครัฐเร่งประกาศนโยบายการใช้ B10 เพื่อเป็นทางเลือกในการแก้ปัญหาปริมาณสต็อกส่วนเกิน เนื่องจากการปรับนโยบายจากการใช้ B7 เป็น B10 จะทำให้เกิดการใช้น้ำมันปาล์มดิบเพิ่มขึ้น 4.5 หมื่นตัน/เดือน หรือประมาณ 5.4 แสนตัน/ปี นอกจากนี้ ยังสามารถช่วยลดการนำเข้าน้ำมันดีเซล และลดผลกระทบต่อสิ่งแวดล้อมรวมทั้งช่วยพยุงราคาปาล์มน้ำมันที่เกษตรกรขายได้ (สำนักข่าวอินโฟเควสท์, 19 เมษายน 2561)

คาดการณ์ราคาเดือนพฤษภาคม 2561

ศูนย์วิจัยและพัฒนา คาดว่า ราคาปาล์มน้ำมันที่เกษตรกรขายได้จะเพิ่มขึ้นจากเดือนก่อน ร้อยละ 0.36 – 18.61 อยู่ที่ราคา 2.75 – 3.25 บาท/กก. เนื่องจากปริมาณผลผลิตออกสู่ตลาดลดลง ส่งผลให้ราคาปาล์มน้ำมันมีแนวโน้มปรับตัวเพิ่มขึ้น

7. สุกร



ที่มา : ข้อมูลจากสำนักงานเศรษฐกิจการเกษตรและกรมการค้าภายใน วิเคราะห์โดยศูนย์วิจัยและพัฒนา ธ.ก.ส.

ราคาสุกรเดือนเมษายน 2561

- ราคาสุกรมีชีวิตพันธุ์ผสมน้ำหนัก 100 กิโลกรัมขึ้นไปที่เกษตรกรขายได้เฉลี่ยอยู่ที่ 49.57 บาท/กก. เพิ่มขึ้นจากเดือนก่อนร้อยละ 8.01

- ราคาขายปลีกสุกรชำแหละเนื้อแดง สะโพก ขายได้เฉลี่ยอยู่ที่ 119.35 บาท/กก. เพิ่มขึ้นจากเดือนก่อนร้อยละ 2.38

Center of Research and Development

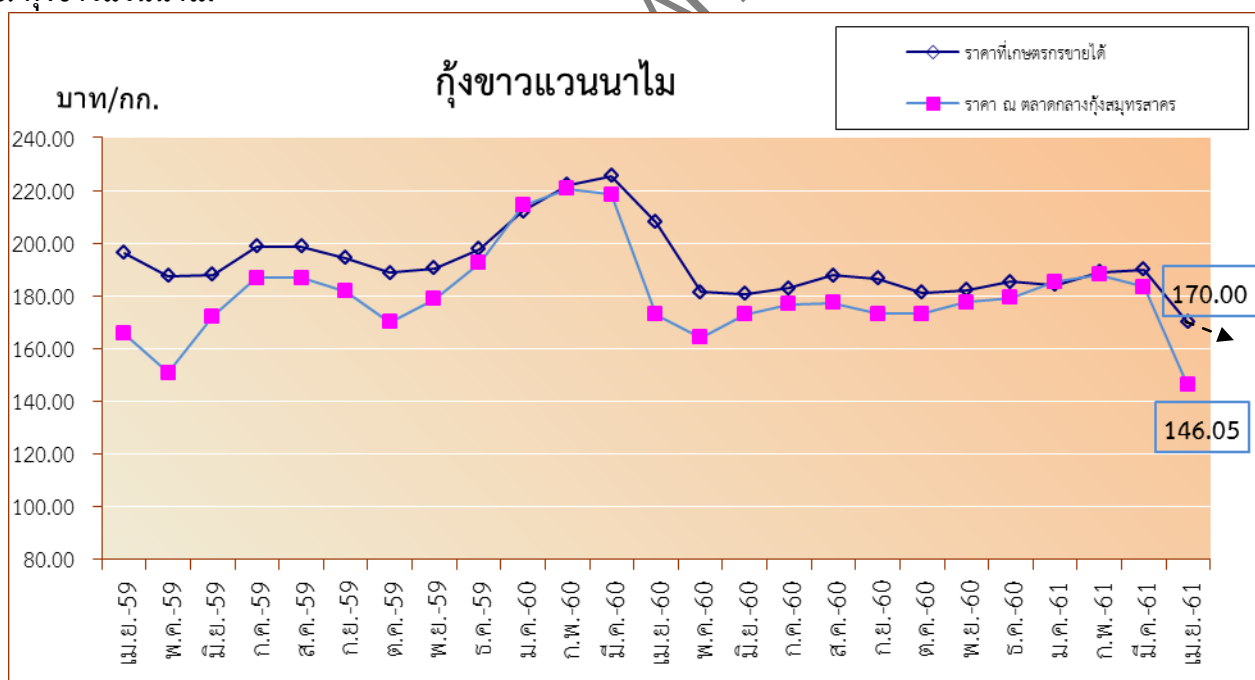
สถานการณ์สุกร

ราคาสุกรที่เกษตรกรขายได้เฉลี่ยในเดือนเมษายน 2561 เพิ่มขึ้นจากเดือนก่อนร้อยละ 8.01 เนื่องจากความต้องการบริโภคเนื้อสุกรเพิ่มขึ้นมากในช่วงเทศกาลสงกรานต์ ประกอบกับสภาพอากาศร้อนส่งผลต่อการเจริญเติบโตของสุกร และความร่วมมือในการลดปริมาณแม่พันธุ์สุกรลงของผู้เลี้ยงสุกร ทำให้ปริมาณเนื้อสุกรที่ออกสู่ตลาดอยู่ในระดับที่ใกล้เคียงกับความต้องการบริโภค ในส่วนการเปิดตลาดนำเข้าเนื้อสุกรจากสหรัฐฯ ในเบื้องต้นกระทรวงเกษตรและสหกรณ์ระบุว่า จะตั้งคณะกรรมการร่วมระหว่างไทยกับสหรัฐฯ เพื่อพิจารณาและศึกษาพฤติกรรมการบริโภคเนื้อสุกรของคนไทยและผลกระทบจากสารเร่งเนื้อแดง กำหนดระยะเวลาการศึกษา 1 ปี โดยในช่วงดังกล่าวจะยังไม่มีการนำเข้าเนื้อสุกรจากสหรัฐฯ (ไทยโพสต์, 30 เมษายน 2561) ในส่วนของราคาวัตถุดิบอาหารสัตว์ซึ่งเป็นต้นทุนส่วนใหญ่ในการผลิตสุกร พบว่า ในเดือนเมษายน 2561 ราคาวัตถุดิบส่วนใหญ่คงที่ อาทิ ปลาป่น ข้าว ปลาป่น และกากถั่วเหลือง ราคามันสำปะหลังและข้าวโพดปรับตัวเพิ่มขึ้นร้อยละ 2.66 และ 0.94 ตามลำดับ ราคารำสกัดและรำข้าวปรับตัวยลดลงร้อยละ 3.37 และ 3.00 ตามลำดับ และราคาต้นทุนลูกสุกรขุนปรับตัวเพิ่มขึ้นตัวละ 400 บาท (บริษัท ซี.พี.เอฟ. (ประเทศไทย) จำกัด, 25 เมษายน 2561)

คาดการณ์ราคาสุกรเดือนพฤษภาคม 2561

ศูนย์วิจัยและพัฒนา คาดว่า ราคาสุกรที่เกษตรกรขายได้จะเพิ่มขึ้นจากเดือนก่อนร้อยละ 2.99-5.61 อยู่ที่ราคา 51.05-52.35 บาท/กก. เนื่องจากความต้องการบริโภคเนื้อสุกรจะเพิ่มขึ้นจากการเปิดภาคเรียน ประกอบกับสภาพอากาศร้อนที่ส่งผลต่อการเจริญเติบโตของสุกรลดลง และผู้ประกอบการลดการขยายแม่พันธุ์สุกร ส่งผลให้สุกรออกสู่ตลาดในปริมาณลดลง

8. กุ้งขาวแวนนาไม



ที่มา : ข้อมูลจากสำนักงานเศรษฐกิจการเกษตรและตลาดกลางกุ้งสมุทรสาคร วิเคราะห์โดยศูนย์วิจัยและพัฒนา ธ.ก.ส.

ราคากุ้งขาวแวนนาไมเดือนเมษายน 2561

ราคาเฉลี่ยของกุ้งขาวแวนนาไมที่เกษตรกรขายได้ 170.00 บาท/กก. ลดลงจากเดือนก่อนร้อยละ 10.53 โดยราคาขายส่งเฉลี่ยของกุ้งขาวแวนนาไม ณ ตลาดกลางกุ้งสมุทรสาคร 146.05 บาท/กก. ลดลงจากเดือนก่อนร้อยละ 20.33

Center of Research and Development

สถานการณ์กุ้งขาวแวนนาไม

ราคาเฉลี่ยของกุ้งขาวแวนนาไมที่เกษตรกรขายได้ในเดือนเมษายน 2561 ปรับตัวลดลงจากเดือนก่อน เนื่องจากผลผลิตในตลาดโลกที่มีปริมาณมากเกินกว่าความต้องการ ทำให้ราคากุ้งในตลาดโลกลดลง ส่งผลกระทบให้ราคากุ้งของไทยปรับตัวลดลง

สภาเกษตรกรแห่งชาติได้ดำเนินการจัดอนุสิทธิบัตรการประดิษฐ์ในชื่อ “บ่อเลี้ยงกุ้งและกระบวนการเลี้ยงกุ้ง อิงธรรมชาติระบบน้ำหมุนเวียนแบบปิด” เพื่อให้เป็นทรัพย์สินทางปัญญาของสภาเกษตรกรฯ และนำไปเผยแพร่ให้กับเกษตรกร รวมทั้งผู้ที่สนใจการเลี้ยงกุ้งแบบอิงธรรมชาติต่อไป โดยวิธีการเลี้ยงกุ้งแบบอิงธรรมชาติเป็นการเพาะเลี้ยงสัตว์น้ำที่ใช้เทคโนโลยีและชีววิทยาร่วมกันในสภาพแวดล้อมที่สร้างขึ้นจากการเลียนแบบธรรมชาติ เพื่อเกื้อหนุนการดำรงชีวิตของสัตว์น้ำให้เป็นไปอย่างยั่งยืน ซึ่งเกษตรกรผู้เพาะเลี้ยงกุ้ง และผู้ประกอบการทั้งรายเล็กและรายใหญ่ สามารถจะนำไปใช้ในการจัดการควบคุมปัญหาโรคต่างๆ ในระบบการเลี้ยงกุ้งได้อย่างมีประสิทธิภาพ ส่งผลให้ได้ปริมาณผลผลิตกุ้งเพิ่มขึ้น ปลอดภัยจากสารเคมีตกค้าง และไม่ทำลายสิ่งแวดล้อม (เว็บไซต์เกษตรกรก้าวหน้า, 17 เมษายน 2561)

คาดการณ์ราคาเดือนพฤษภาคม 2561

ศูนย์วิจัยและพัฒนา คาดว่า ราคาเฉลี่ยกุ้งขาวแวนนาไมที่เกษตรกรขายได้จะปรับตัวลดลงจากเดือนก่อนร้อยละ 0.59-5.88 อยู่ที่ 160.00-169.00 บาท/กก. เนื่องจากเป็นช่วงที่ผลผลิตออกสู่ตลาดในปริมาณมาก ประกอบกับผลกระทบจากสถานการณ์ผลผลิตส่วนเกินในตลาดโลก ส่งผลให้ราคาที่เกษตรกรไทยขายได้ปรับตัวลดลง อย่างไรก็ตาม หากภาครัฐกำหนดมาตรการช่วยเหลือเกษตรกรผู้เพาะเลี้ยงกุ้งเพื่อแก้ไขปัญหาราคาให้มีเสถียรภาพ จะเป็นปัจจัยบวกที่ส่งผลให้ราคามีแนวโน้มปรับตัวดีขึ้นได้ต่อไป